



Lecciones sobre orden y limpieza

Graduada Fernando El Catolico



Madrid Galejo.

Curso 66-67



DPIT/73

De la limpieza en general

De los muchos temas que en el transcurso del tiempo nos explican en la escuela ocupa lugar destacado el de la limpieza. Todos los días nos dan algunas nociones de ella y en la semana, una de las sesiones de un día, está dedicada plenamente a esta materia que consideramos de primordial importancia para las niñas.

Si es necesario que sepamos leer y escribir correctamente, que conozcamos el idioma que hablamos y otras muchas cosas que en la escuela nos enseñan, es más necesario que desde niñas seamos precisoras, ordenadas, que amemos la limpieza y el trabajo, que empleemos bien el tiempo y adquiramos los conocimientos indispensables para el buen gobierno de una casa y que



ahora lo aplicaremos a la escuela.

Agustina González



Significado de la palabra limpiera

La palabra limpiera significa calidad de limpio, acción de limpiar o limpiarse.



Se dice de una persona, que es limpia, cuando no tiene mancha o suciedad, que tiene el hábito del aseo y de la limpieza.

Todas estas cualidades podemos aplicar a nuestra escuela.

Nuestra sala de clase es una de las cuatro que constituyen la planta baja del Grupo Escolar "Fernando El Católico."

Tiene una extensión de 48 m² y asisten a ella 36 alumnas de los cursos 6° y 7°.

Una de sus fachadas, la que está orientada al E. posee tres grandes y hermosos ventanales por donde entra aire y sol que baña plenamente el recinto durante toda la mañana.



Como todas las salas de clases tienen su mobiliario correspondiente: mesas, sillas, armarios, encerados etc. En cada ventana hay colocadas: perianas, visillos y una maceta con plantas naturales. A todo lo existente en la escuela se dedica el tiempo, el trabajo y la limpieza que requiere, pudiéndose apreciar todo esto fácilmente con solo entrar en ella.

Luzbel Pérez

Condiciones que reúne nuestra escuela



Si una cosa para que sea higiénica necesita reunir ciertas condiciones, aplicándolos a nuestra escuela hemos de afirmar que los reunimos y todos sumo.

- 1º Nuestra escuela no es húmeda
- 2º Es muy clara está gosa de sol plenamente
- 3º Esta situado en pleno campo, alejada de todo lo que produce mal olor, gases, emanaciones etc.



En la limpieza de la escuela intervienen todos los niños distribuidos en grupos que cada semana se preocupa de dicho limpieza, orden y trabajo que ha de realizarse en ella.




Antonia ~~Barcelo~~



Handwritten text at the top of the page, possibly a title or header, which is mostly illegible due to fading.

Main body of handwritten text, consisting of several lines of cursive script that is largely illegible due to fading and bleed-through from the reverse side of the page.

Handwritten text at the bottom center of the page, possibly a signature or a date, which is mostly illegible.



Como se efectua la limpieza diaria en la
Escuela



Todos los dias, despues de la sesion de la tarde se realiza la limpieza de nuestra sala de clase.

Como somos muchas alumnas, a veces no llegamos con los zapatos muy limpios y al transcurrir el dia vamos diciendo un poquito que al final de la tarde hemos de limpiar.



Antes de barrer, rociamos serin humedecido, que quitamos con una escoba de palma con la que frotamos el suelo y despues pasamos otras con el fin de recoger cualquier resto que quede entre algunas mesas o en los rincones. Una vez bien barrida se procede al limpiado del polvo que lo retiramos con una bayeta

Antonia Ciudad

La maison de l'histoire de la République française en la




la République

La maison de l'histoire de la République française en la

La maison de l'histoire de la République française en la


la République

La maison de l'histoire de la République française en la



la République

Limpieza semanal en la Escuela



Si en todas las cosas se hace una vez por semana una limpieza mas detallada que corrientemente se hace (aqui en este pueblo se dice hacer de sabado) en nuestra escuela tambien este dia la limpieza se hace mas detenida, pero no por las niñas de la escuela, sino por mujeres a quien el Ayuntamiento paga para este fin.


Pero las niñas antes de marchar procuramos quedar todo en orden y recogido para que las mujeres cuando lleguen no encuentren por medio cosas que les entorpecan y les hagan perder tiempo.
Nosotras limpiamos la mesa de la maestra

y las faldillas que tiene colocadas despues de cepillarlas las subí para arriba y la cubrimos con periodicos para que el polvo no penetre en ellas. Quedamos limpios los encerados, el armario por dentro los recogidos libros, cuadernos personales y todo lo que siempre está colocado sobre la mesa de la Sra. Maestra: Carpeta, registro, escribitor, campanilla, jarrón de flores etc. etc. Una vez todo recogido cerramos el armario perfectamente para que el polvo no penetre y allí permanece hasta el lunes que volvemos a empezar la tarea escolar y cada objeto vuelve a ocupar su lugar fijo.

Cuando las mujeres hacen esta limpieza limpian cristales, muebles y sacuden el polvo de las paredes.

Esta limpieza la que hemos hablado se repite durante todo el curso.

Maria Parales



Limpieza anual de la Escuela



Además de la limpieza diaria que efectúan las niñas y la semanal que realizan las mujeres, en nuestra escuela hacemos, las niñas bajo la vigilancia y dirección de nuestra Maestra, una limpieza anual muy profunda y minuciosa, que solemos realizarla por el mes de mayo y junio.

Como disponemos de un campo escolar muy hermoso y abundancia de agua muy próxima, sacamos los pupitres al campo para fregarlos con estropajo, jabón y pedernal; mientras se secan al aire, pero a la sombra, pasamos a la escuela, procedemos a quitar los visillos que cada una de las seis niñas mayores



las seis niñas mayores

se lleva uno a casa para lavarle y plancharle, sacudimos y limpiamos las persianas que ya han de quedar bajadas para todo el verano, pues aun con ellas asi penetra la luz necesaria que nos permite trabajar perfectamente. Antes de bajarlas definitivamente sacudimos con escobillas de henillo (asi los decimos aqui) el techo y las paredes para despues quedarlo bien barrido.

Desaparecido el polvo que antes habiamos levantado al bajar procedemos a limpiar cuadros, repisas, jarrones, lavar las flores artificiales que en ellos estan colocados y aplicamos un poquito de metal a los casquillos de la luz, el crucifijo, la campanilla etc.

Un grupo de niñas se ponen a limpiar los cristales que lo hacemos con agua y jabon, sacudolos despues con un paño limpio y por si quedaran algo empañados, o pelusilla, los pasamos un papel de periódico quedando perfectamente.

Otro grupo de niñas preparamos lo necesario para pintar el social pues si bien es cierto que el grupo escolar desde el año 60 no se ha vuelto a pintar, y es cierto que no lo necesita porque está perfectamente cuidado, las clases son necesarias darlas el social pues por ser de tantas niñas originan algunas manchas que debemos quitar

El armario, la puerta de entrada
y los bordes de los cuadros que
son de madera solemos barni-
sarlos, y una vez hechas estas ope-
raciones pasamos a fregar el piso,
que solemos hacerlo con agua y
jabón, enjuagándolo despues con
agua y bafeta limpia.

Una vez seco el piso colocamos los pupitres, volvemos
a limpiar las pisadas y dejamos las ventanas abiertas
para que todo se seque rapidamente.



Ana Gil



Faint, illegible handwriting, possibly bleed-through from the reverse side of the page. The text is scattered and difficult to decipher.

Several lines of very faint handwriting, likely bleed-through from the other side of the paper. The words are mostly indistinguishable.

Handwritten text enclosed in an oval shape, possibly a signature or a specific note. The text inside the oval is illegible due to fading.


Limpieza del Pasillo

Tiene nuestro grupo excitar un enorme pasillo de 40'5 m. de largo por 2'40 de ancho al que dan todas las puertas de entrada a la casa.

Como este pasillo lo pisamos muchas niñas requiere una limpieza como las salas de clases.

El pasillo es precioso, sus paredes es tan adornadas con cuadros y macetitas de diversos colores. En el centro de una de las paredes laterales tenemos colocada la Bandera Nacional y en la pared de enfrente tenemos un hermoso cuadro de Nuestra Señora de Guadalupe.

A la entrada tiene un gran vestíbulo con tres ventanas donde está colocada la Virgen Reina en una bonita repisa y a cuyos lados hay colocadas dos apli-



Elaboración de la joya

ques de metal y cristal que hacen juego con la joya
falta del centro.

Todo esto es objeto de una empuerada diaria,
que la hace el grupo correspondiente, usando para
ello endos de gomas, servir humedecido que al lim-
piarlo queda el metal brillante y muy bonito. A lo lar-
go del trabajo esta cubierto de grandes macetas de
plantas duras que resisten fácilmente la falta de
Destacan entre ellas, pilitas, avedlas salvajes, etc etc.

Josefa Hernandez

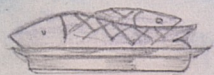
Limpieza del Comedor

Una bonita dependencia que tiene nuestro Grupo Escolar es el comedor que tiene cabida para cincuenta niños. Está muy bien amueblado y con mucho gusto adornado.


Sobre una de las paredes hay un enorme trinchero donde se recoge una vajilla de duralex de 60 servicios, los cubiertos y las mantelerías mejores.

Después hay otros armarios donde se guarda todo el menaje del uso diario.

El grupo de turnos (son tres y cada semana va uno) estamos encargados del orden del mismo, de servir la comida y planchar manteles y servilletas, pues para la limpieza del mismo hay dos mujeres, las encargadas de la cocina.



Cuando salimos de la clase de la mañana, paramos al comedor, colocamos las mesas para



que a la una y media pasan los niños a comer. Una vez que ha
terminado los niños, las que hemos servido las mesas comemos tan

Isabel Perez
L

La Cocina

Otra dependencia de nuestro Grupo es la cocina que reúne excelentes condiciones y como todo lo demás que llevamos dicho, reúne todas las condiciones higiénicas y estéticas necesarias.

Al frente de la cocina hay dos mujeres que dirige y orienta la Sra. Directora del Grupo Escolar.

El menaje de cocina es completo, se usa para hacer las comidas de la mañana, pues hay colocada

una gran cocina económica con una gran placa que facilita y ahorra tiempo a la cocinera. También existe una hermosa cocina



de gas butano pero es menos usada.

La limpieza de todos los utiles de cocina la realizan las mujeres empleando agua caliente, jabón, lejía y estropajo, pudiéndole obrar en todo un brillo y transparente.

Estas mismas mujeres cuidan del lavado de ropa de mesa y de cocina y somos las niñas las encargadas de plancharlas despues.

Agustina ~~Gonzales~~

||

Cuidado de macetas

Merece destacar del cuidado de macetas.

En todas las dependencias del Grupo el abono más frecuente es el que constituyen las macetas.

Si no he contado mal entre grandes y pequeñas tenemos 70. Nuestra ilusión es verlas bonitas y lozanas

y para conseguirlo tenemos gran cuidado de regarlas abundantemente, poner al sol las que lo necesitan

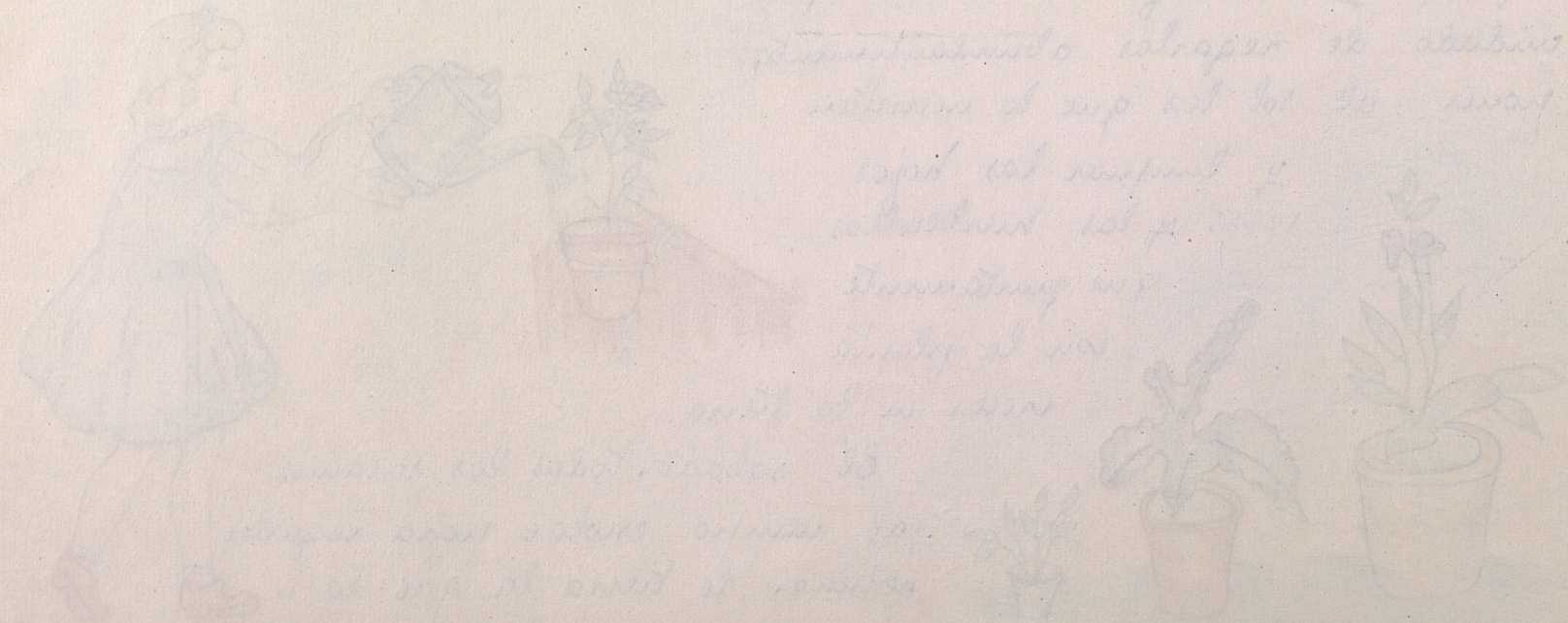
y limpiar las hojas secas y las hierbecillas que juntamente con la planta crecen en la tierra.

El sábado, todas las sacamos al campo a volar para regarlas, rellenar de tierra la que lo



recuerde y para que los caiga el sereno (como aqui se dice)
las noches del sabado y domingo y las de el id de este dia.

Plena Ligo



Ciudad del Campo Escolar



El campo escolar que tenemos para recreo es enorme y está dividido por mitad por medio de un seto para que podamos jugar los niños y niñas independientemente.

Como en nuestras clases, tanto a los niños como a las niñas, se nos inculca muchísimo el concepto de limpieza, el campo tiene el mismo aspecto que el grupo por dentro, está perfectamente limpio y en él no se ve ni un solo papel, pues son los niños de los 1.ºs cursos las encargadas de recoger algún objeto o papeles que sin

donde cuenta alguien hubiere estudiado

Durante la hora del recreo, y los momentos antes y después de clase, todas las niñas nos quedamos aquí para jugar y expansionarnos un poquito, para después llegar a casa despejadas y con más ganas y ganas de hacer los deberes del próximo día.

Los juegos ponemos en práctica teniendo en cuenta los propios de cada estación. Como ahora hace frío, procuramos jugar a cosas que nos permitan hacer mucho ejercicio para entrar en reacción y se nos quite el frío, siendo preferido el corro, la roga etc.

Como nuestra lema y misión es Limpieza todas estamos dispuestas a adquirir este hábito que le haremos patente en nuestra Escuela, en nuestra casa, en nuestro pueblo y ¡ojala! lo consigamos para nuestra Patria! y así podemos decir en alta voz ¡Mantengamos Limpia a España!


Conrado Guisado

La Maestra de 6.º y 7.º

Victoria Alvarez



Faint, illegible text, likely bleed-through from the reverse side of the page.



Faint, illegible text, likely bleed-through from the reverse side of the page.

Comunidade
Faint text below the underlined word, possibly a name or address.

